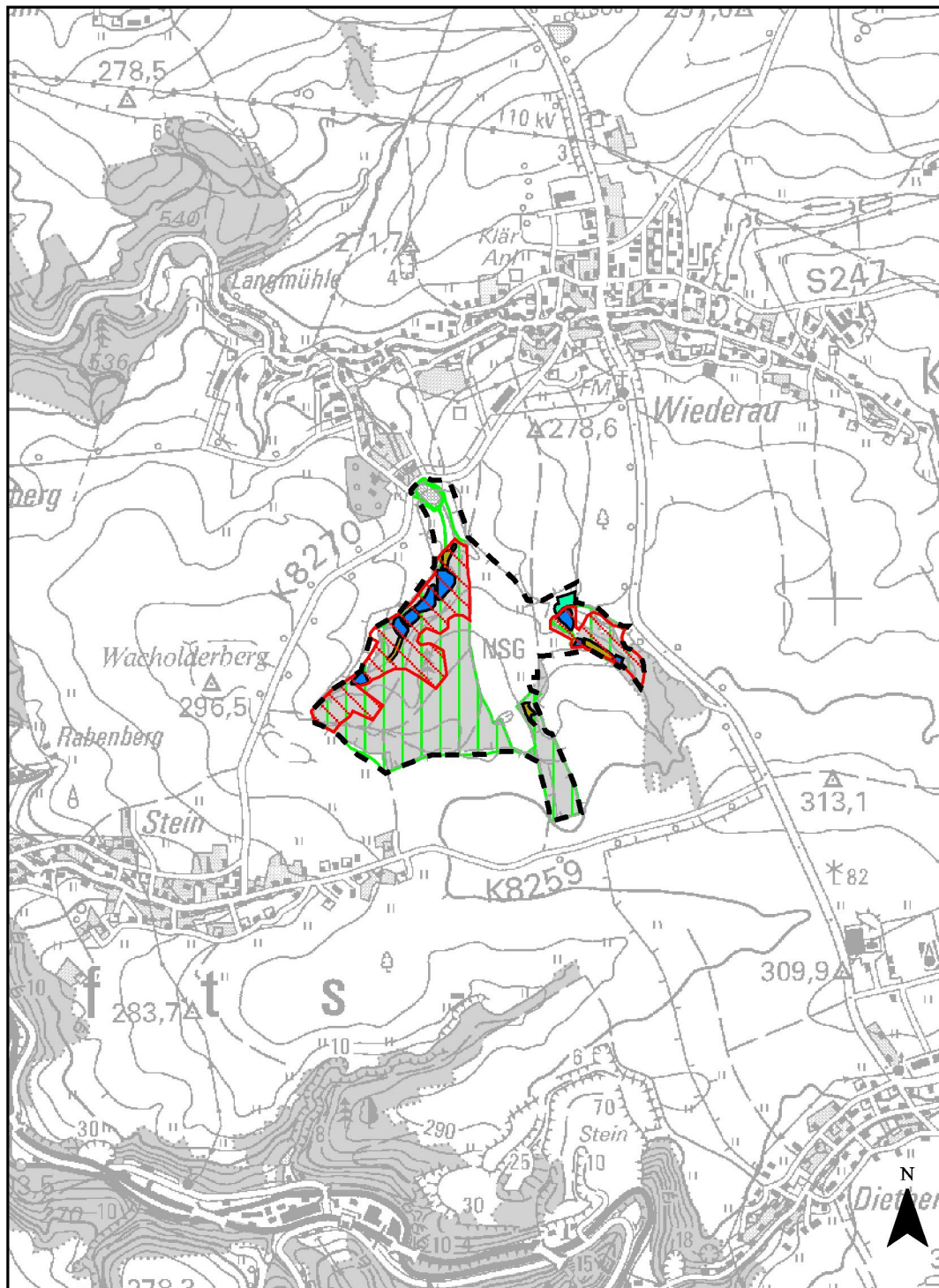







Übersichtskarte Lebensraumtypen und Arthabitate im SCI 242 "Sandberg Wiederau" 1:25.000

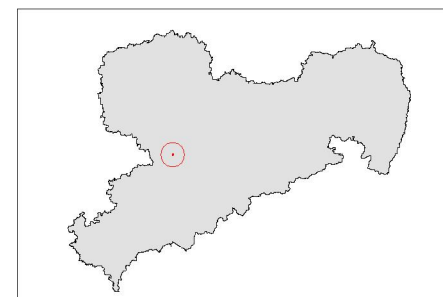



Lebensraumtypen nach Anhang I der FFH-Richtlinie

-  3150 Eutrophe Stillgewässer
 -  6510 Flachland-Mähwiesen
 -   91E0* Erlen-Eschen- und Weichholzauenwälder
- * Prioritärer Lebensraum

Habitatflächen für Arten nach Anhang II der FFH-Richtlinie

-  Kammmolch
-  Großes Mausohr, Mopsfledermaus
-  Grenze des SCI 242 "Sandberg Wiederau"



Herausgeber:
Sächsisches Landesamt
für Umwelt und Geologie



Bearbeitung:
Dipl.- Biologe Jörg Huth
Bürogemeinschaft MILAN
Georg-Cantor-Str. 31
06108 Halle/Saale
Tel.: 0345/3881036
Bearbeitungsstand: Februar 2008



Geobasisdaten: © 2006, Landesvermessungsamt Sachsen;
Erlaubnis-Nr. 3216/2005